

amore

10574



W. SCHILLIG



M
Sessel

123/104/82/40



MF
Sessel mit
Kopfbügelverst.

123/104/82/40

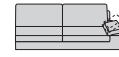


N05
Sofa -2- ohne
Armteile

120/108/82/40



NF05
Sofa -2- ohne
Armteile mit
Kopfbügelverst.
120/108/82/40



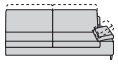
N06
Sofa -2- mit
Seitenteilverst.

159/108/82/40

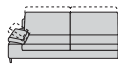


N07
Sofa -2- mit
Seitenteilverst.

159/108/82/40



NF06
Sofa -2- mit
Seitenteil- und
Kopfbügelverst.
159/108/82/40



NF07
Sofa -2- mit
Seitenteil- und
Kopfbügelverst.
159/108/82/40



N
Sofa -2- mit
Seitenteilverst.
198/108/82/40



NF
Sofa -2- mit
Seitenteil- und
Kopfbügelverst.
198/108/82/40



P05
Sofa -3- ohne
Armteile

150/108/82/40



PF05
Sofa -3- ohne
Armteile mit
Kopfbügelverst.
150/108/82/40



P06
Sofa -3- mit
Seitenteilverst.

189/108/82/40

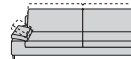


P07
Sofa -3- mit
Seitenteilverst.

189/108/82/40



PF06
Sofa -3- mit
Seitenteil- und
Kopfbügelverst.
189/108/82/40

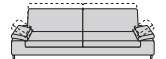


PF07
Sofa -3- mit
Seitenteil- und
Kopfbügelverst.
189/108/82/40



P
Sofa -3- mit
Seitenteilverst.

228/108/82/40



PF
Sofa -3- mit
Seitenteil- und
Kopfbügelverst.
228/108/82/40



P002
Sofa -3- groß mit
Seitenteilverst.

258/108/82/40



PF002
Sofa -3- groß
mit Seitenteil- und
Kopfbügelverst.
258/108/82/40



K06
Longchair mit
Seitenteilverst.

120/170/82/40



K07
Longchair mit
Seitenteilverst.

120/170/82/40



KF06
Longchair mit
Seitenteil- und
Kopfbügelverst.
120/170/82/40



KF07
Longchair mit
Seitenteil- und
Kopfbügelverst.
120/170/82/40



KN06
Longchair mit 2x
Seitenteilverst.

120/184/82/40



KN07
Longchair mit 2x
Seitenteilverst.

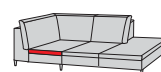
120/184/82/40



KF06N
Longchair mit 2x
Seitenteil- und
Kopfbügelverst.
120/184/82/40



KF07N
Longchair mit 2x
Seitenteil- und
Kopfbügelverst.
120/184/82/40



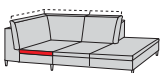
EG06
Ecksofa mit Hocker

108/223/82/40



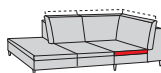
EG07
Ecksofa mit Hocker

108/223/82/40



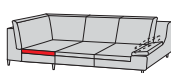
FG06
Ecksofa mit Hocker
und Kopfbügelverst.

108/223/82/40



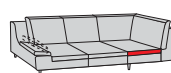
FG07
Ecksofa mit Hocker
und Kopfbügelverst.

108/223/82/40



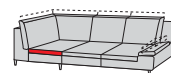
EP067
Ecksofa mit
Seitenteilverst.

108/258/82/40



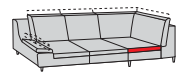
EP076
Ecksofa mit
Seitenteilverst.

108/258/82/40



FP067
Ecksofa mit Seitenteil-
und Kopfbügelverst.

108/258/82/40



FP076
Ecksofa mit Seitenteil-
und Kopfbügelverst.

108/258/82/40



G002
Hocker

84/54/40



G004
Hocker
übergroß

149/62/40



GF004
Hocker übergroß
aufklappbar

149/62/40



U62
Kissen

70/60

Ausführung laut
lieferbare Fußformen

Z
Sockelfuß

amore

10574



W.SCHILLIG



Gestell:

Buche-Holzkonstruktion

Fußformen in 10cm / Sitzhöhe 40cm:

Metallfuß: glänzend F 73, matt F 75, glänzend F 87, Holz-/Metall glänzend F 91, gegen Aufpreis: Metallrolle für Hocker F 6R

Fußformen in 13cm / Sitzhöhe 43cm:

Metallfüße: glänzend F 1R, matt F 1Q, glänzend F 5F, Holz-/Metall glänzend F 1S, gegen Aufpreis: Metallrolle für Hocker F 7R

Unterfederung Sitz:

Dauerelastische Wellenfedern

Polsteraufbau Sitz:

Polyätherschaum mit eingearbeitetem Federkern, Diolenabdeckung

Unterfederung Rücken:

Polstergurte

Polsteraufbau Rücken:

Hochwertiges Gemisch aus Polyesterfasern und Schaumstoffstäbchen, in Kammern gefüllt, mit Rückenbügel

Lieferbare Fußformen:



Bestellhinweise

Rückenspannteile:

Alle Teile sind im Rücken echt bezogen.

Sitzhöhen:

Das Modell ist in unterschiedlichen Sitzhöhen lieferbar (Fußabhängig).

Fußfarben:

Holz-Metallfüße wahlweise lackiert, in verschiedenen Farben lieferbar (siehe Farbkarte).

Rollen:

Einige Hocker sind gegen Mehrpreis auch mit Rollen ausstattbar. Die Artikel-Nr. ist dann mit einem "R" zusätzlich gekennzeichnet (z.B. G 004R). Bitte beachten Sie auch, dass die Rollen in 2 verschiedene Höhen bestellbar sind. Unbedingt Fußform der gewünschten Rolle angeben (F 6R für 10cm oder F 7R für 13cm).

Hocker:

Der Hocker GF004 besitzt eine Klappfunktion mit integriertem Stauraum.

Wir empfehlen als Hockerablage ein Zubehör aus der Modellserie 10006.

Bodenfreie Typen:

Bodenfreie Typen ohne oder mit 1 Seitenteil sind nicht frei, bzw. nur wie folgt stellbar:

1. In Verbindung mit den Trägerteilen: K 06/07, KF 06/07, K 06N/07N, KF 06N/07N, EG 06/07, FG 06/07 oder EP 067/076, FP067/076.

2. In Verbindung mit dem Zwischensockel Z (gegen Aufpreis lieferbar).

Stellskizze:

Wegen der vielen Variations-Möglichkeiten bitte Stellskizze mitsenden.

Anstellseiten wurden zur Erleichterung bei den Teilen

EG 06/07, FG 06/07, EP 067/076 und FP 067/076 rot markiert.

Seitenwangen:

Gegen Aufpreis lieferbar: Seitenwangen im Original-Bezug (statt Spannstoff).

Bezug:

Dieses Modell ist lieferbar in Stoff uni und Leder uni.

Hinweis:

Zier-, Kapp- oder Doppelnähte können in der Stoff- oder Lederausführung unterschiedlich ausfallen. Herstellungsbedingt können in der Stoffausführung Nähte entfallen oder durch einfache Nähte ersetzt werden.

Kontrastfaden:

Das Modell ist in einigen Lederqualitäten/ bzw. in einigen Lederfarben optional mit farbl.

abgesetztem Kontrastfarben lieferbar, sh. hierzu KF-Bügel im Stoff/Lederwagen. Bitte

immer die KF-Nummer angeben, da sonst TON in TON geliefert wird.

Alle angegebenen Maße sind ca.-Maße in cm: Breite/Tiefe/Höhe/Sitzhöhe.

Sitztiefe: 58cm - Rückenhöhe: 82cm, wenn Rückenbügel oben: 93cm

Die unter den Typenskizzen angegebenen Maße beziehen sich auf die Fußhöhe 10cm.

Achtung: Während der laufenden Nutzung ist eine Wellenbildung unabhängig vom Bezug nicht zu vermeiden.

Funktion:

Das Modell besitzt serienmäßig eine Seitenteilverstellung mit Rasterfunktion.

Ausnahme: M & MF

Zusätzlich haben die Typen mit "F" eine Kopfbügelverstellung mit Rasterfunktion.

Bei PF 05 und PF 06/07 kann zusätzlich ein manueller Sitzauszug gegen Aufpreis bestellt werden. Gesamttiefe, wenn ausgefahren: 124cm.