

enjoy

15270

Kontrastfaden möglich
(sh. Bestellhinweise!)



W. SCHILLIG



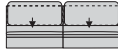
NL60K
Sofa -2- mit
Sitztiefenverstellung

120/119/84/42



NL75K
Sofa -2- mit
Sitztiefenverstellung

150/119/84/42



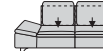
NL90K
Sofa -2- mit
Sitztiefenverstellung

180/119/84/42



NL60R
Sofa -2- mit
Sitztiefenverstellung

161/119/84/42



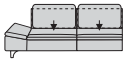
NL60L
Sofa -2- mit
Sitztiefenverstellung

161/119/84/42



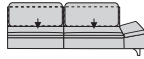
NL75R
Sofa -2- mit
Sitztiefenverstellung

191/119/84/42



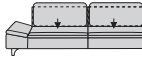
NL75L
Sofa -2- mit
Sitztiefenverstellung

191/119/84/42



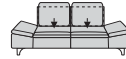
NL90R
Sofa -2- mit
Sitztiefenverstellung

221/119/84/42



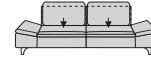
NL90L
Sofa -2- mit
Sitztiefenverstellung

221/119/84/42



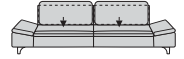
NL60
Sofa -2- mit
Sitztiefenverstellung

202/119/84/42



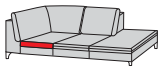
NL75
Sofa -2- mit
Sitztiefenverstellung

232/119/84/42



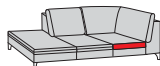
NL90
Sofa -2- mit
Sitztiefenverstellung

262/119/84/42



EG75R
Ecksofa mit Hocker

102/245/84/42



EG75L
Ecksofa mit Hocker

102/245/84/42



K75R
Longchair

114/182/84/42



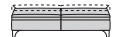
K75L
Longchair

114/182/84/42



GK085
Hocker aufklappbar

85/61/42



GK150
Hocker groß
aufklappbar

150/61/42

Ausführung laut
lieferbare Fußformen

Z

enjoy

15270

Kontrastfaden möglich
(sh. Bestellhinweise!)



W.SCHILLIG



Gestell:

Buche - Holzkonstruktion

Fußformen in 10cm / Sitzhöhe 42cm

Metallfüße glänzend F 2M und F 1T, Holzfuß F 57
gegen Aufpreis: Metallrolle für Hocker F 6R

Fußformen in 12cm / Sitzhöhe 44cm

Metallfüße glänzend F 2R und F 7K, Holzfuß F 4A
gegen Aufpreis: Metallrolle für Hocker F 7R

Unterfederung Sitz:

Dauerelastische Wellenfedern

Polsteraufbau Sitz:

Polyätherschaum mit eingearbeitetem Federkern, Diolenabdeckung

Unterfederung Rücken:

Polstergurte

Polsteraufbau Rücken:

Hochwertiges Gemisch aus Polyesterfasern und Schaumstoffstäbchen, in Kammern gefüllt

Lieferbare Fußformen:

F 2M F 1T F 57



F 6R



F 2R F 7K F 4A



F 7R



Sitztiefenverstellung

Bei allen Typen (Ausnahme: EG 75R/EG 75L, K 75R/K 75L) kann der gesamte Rücken um ca. 16 cm nach hinten verschoben werden, um eine Vergrößerung der Sitztiefe zu erzielen (Verstellbarkeit pro Rückenkissen).

Gegen Aufpreis:

Kopfbügelverstellung

Alle Typen können zusätzlich mit einer Kopfbügelverstellung mit Rasterfunktion ausgestattet werden (Artikel KV1/KV2/KV3).

Seitenteilverstellung

Alle Typen mit Seitenteilen können zusätzlich mit einer Seitenteilverstellung mit Rasterfunktion ausgestattet werden (Artikel-Nr. SV1/SV2).

Bestellhinweise

Rückenspannteile:

Alle Teile sind im Rücken echt bezogen.

Sitzhöhen:

Das Modell ist in unterschiedlichen Sitzhöhen lieferbar (Fußabhängig).

Fußausführung:

Muss angegeben werden.

Eine Änderung der Fußhöhe beeinflusst die Sitz- und Rückenhöhe.

Fußfarben:

Holzfüße wahlweise lackiert, in verschiedenen Farben lieferbar (siehe Farbkarte).

Hocker:

Die Hocker besitzen eine Klappfunktion mit integriertem Stauraum.

Funktionshocker sind im Sitz ohne Federkern.

Wir empfehlen als Hockerablage ein Zubehör aus der Modellserie 10006.

Roller:

Die Hocker sind gegen Mehrpreis auch mit Rollen ausstattbar. Die Artikel-Nr. ist dann mit einem "R" zusätzlich gekennzeichnet (z.B. GK150R). Bitte beachten Sie auch, dass die Rollen in 2 verschiedene Höhen bestellbar sind.

Bodenfreie Typen:

Bodenfreie Typen ohne oder mit 1 Seitenteil sind nicht frei, bzw. nur wie folgt stellbar:

1. In Verbindung mit den Trägerteilen: EG 75R / EG 75L, K 75R / K 75L.

2. In Verbindung mit dem Zwischensockel Z (gegen Aufpreis lieferbar).

Seitenwangen:

Gegen Aufpreis lieferbar: Seitenwangen im Original-Bezug (statt Spannstoff).

Bezug:

Dieses Modell ist lieferbar in Stoff uni und Leder uni.

Hinweis:

Zier-, Kapp- oder Doppelnähte können in der Stoff- oder Lederausführung unterschiedlich ausfallen. Herstellungsbedingt können in der Stoffausführung Nähte entfallen oder durch einfache Nähte ersetzt werden.

Kontrastfaden:

Das Modell ist in einigen Lederqualitäten/ bzw. in einigen Lederfarben optional mit farbl. abgesetztem Kontrastfaden lieferbar, sh. hierzu KF-Bügel im Stoff/Lederwagen. Bitte immer die KF-Nummer angeben, da sonst TON in TON geliefert wird.

Alle angegebenen Maße sind ca.-Maße in cm: Breite/Tiefe/Höhe/Sitzhöhe.

Normale Sitztiefe: 56cm, wenn Sitztiefenverstellung aktiviert, dann 72cm (siehe Skizze links).

Achtung: Während der laufenden Nutzung ist eine Wellenbildung unabhängig vom Bezug nicht zu vermeiden.